



The Sims²

САДЫ И ОСОБНЯКИ

КАТАЛОГ



СОДЕРЖАНИЕ

| | |
|---|----|
| ПРЕДУПРЕЖДЕНИЕ ОБ ЭПИЛЕПСИИ | 2 |
| МЕРЫ ПРЕДОСТОРОЖНОСТИ | 2 |
| УСТАНОВКА ИГРЫ | 3 |
| ЗАПУСК ИГРЫ | 4 |
| РОСКОШНЫЕ ОСОБНЯКИ, УХОЖЕННЫЕ САДЫ. | 5 |
| ГДЕ НАЙТИ НОВИНКИ | 6 |
| ДОБАВЬТЕ УЮТА. | 7 |
| НОВЫЙ ВЗГЛЯД НА ДИЗАЙН | 9 |
| ОГРАЖДЕНИЯ | 9 |
| КОЛОННЫ И ОПОРЫ. | 10 |
| ЛЕСТНИЦЫ | 10 |
| КРЫШИ НАД КРЫШАМИ | 11 |
| ОКНА И ДВЕРИ | 12 |
| ДЛЯ САДОВОДОВ | 12 |
| СТИЛЬНЫЕ ПРИЧЕСКИ | 16 |
| РЕШЕНИЕ ПРОБЛЕМ | 17 |
| ИЗВЕСТНЫЕ ПРОБЛЕМЫ | 17 |
| СОВЕТЫ | 17 |
| ТЕХНИЧЕСКАЯ ПОДДЕРЖКА | 18 |
| ГАРАНТИЯ | 19 |
| ОГРАНИЧЕННАЯ ГАРАНТИЯ | 19 |

ПРЕДУПРЕЖДЕНИЕ ОБ ЭПИЛЕПСИИ

Прежде чем вы или ваш ребенок приступите к игре, прочтите внимательно!

Некоторые люди имеют предрасположенность к приступам эпилепсии и потере сознания под воздействием вспышек света или мелькающих изображений. Приступ может случиться во время просмотра телепередач или в ходе использования видеоигр, даже если ранее с человеком не случалось ничего подобного и ему не ставили диагноза эпилепсии. Если у вас или ваших родственников когда-либо наблюдались эпилептические симптомы под воздействием вспышек света, то, прежде чем приступать к игре, обязательно проконсультируйтесь с врачом.

Мы советуем родителям внимательно следить за состоянием ребенка во время игры. Если у вас или вашего ребенка в ходе игры замечен хотя бы один из следующих симптомов: головокружение, расплывчатое зрение, подергивание глазных или других мышц, потеря сознания, потеря ориентации, любые непроизвольные движения или конвульсии, – **НЕМЕДЛЕННО** прекратите игру и обратитесь к врачу.

МЕРЫ ПРЕДОСТОРОЖНОСТИ

- ◆ Устройтесь настолько далеко от экрана, насколько позволяет длина кабеля.
- ◆ По возможности играйте на небольшом экране.
- ◆ Не стоит играть, если вы устали или не выспались.
- ◆ Играйте только в хорошо освещенном помещении.
- ◆ Делайте 10–15-минутные перерывы после каждого часа игры.

УСТАНОВКА ИГРЫ

ПРИМЕЧАНИЕ: системные требования перечислены на веб-сайте electronicarts.co.uk.

Для пользователей игр, поставляемых на дисках:

Поместите диск с игрой в дисковод и следуйте инструкциям, появляющимся на экране.

Для пользователей EA Store:

ПРИМЕЧАНИЕ: дополнительная информация о приобретении загружаемых версий игр EA находится на веб-сайте www.eastore.ea.com. Щелкните на кнопке «Подробнее о прямой загрузке».

После загрузки игры с помощью программы EA Download Manager на экране появится пиктограмма установки. Чтобы установить игру, щелкните на пиктограмме и следуйте инструкциям на экране.

Запустите игру (когда она будет установлена) из программы EA Download Manager.

ПРИМЕЧАНИЕ: для установки приобретенной вами загружаемой версии игры на другой компьютер вначале установите на этот компьютер программу EA Download Manager, запустите ее и войдите в систему с использованием своей учетной записи EA. Выберите соответствующую игру в списке и щелкните на кнопке запуска, после чего начнется загрузка.

Для пользователей сторонних Интернет-ресурсов:

Получите инструкции по установке, загрузке и повторной установке игры у поставщика цифровой продукции, у которого вы приобрели данную игру.

ВНИМАНИЕ: пожалуйста, НЕ устанавливайте дополнение «*The Sims™ 2 Сады и особняки Каталог*» в папку игры *The Sims™ 2*. В таком случае файлы дополнения заменят собой файлы игры, что приведет к невозможности запуска.

По умолчанию дополнение «*The Sims™ 2 Сады и особняки Каталог*» автоматически устанавливается в отдельную папку. Если вы решите выбрать путь установки вручную, не указывайте папку, в которую уже установлена игра *The Sims™ 2*.

Если вы по ошибке установили дополнение «*The Sims™ 2 Сады и особняки Каталог*» в папку с игрой *The Sims™ 2*, переустановите и игру, и дополнение.

Резервное копирование сохраненных игр *The Sims™ 2*

Перед установкой дополнения «*The Sims 2 Сады и особняки Каталог*» рекомендуется сделать резервные копии файлов с сохраненными играми *The Sims 2*.

Для создания резервной копии:

1. Найдите файлы с сохраненными играми на вашем компьютере (по умолчанию они располагаются в папке **C:\My Documents\EA GAMES\The Sims 2**).
2. Скопируйте эти файлы в надежное место на вашем компьютере. Поскольку объем файлов достаточно велик, мы рекомендуем уменьшить их размер с помощью программы-архиватора или записать их на компакт-диск.
3. Если после удаления дополнения «*The Sims 2 Сады и особняки Каталог*» вы захотите запустить игру *The Sims 2*, переместите скопированные файлы в исходную папку. Перед этим рекомендуется удалить все файлы, находящиеся в этой папке.

При удалении дополнения программа уничтожает все файлы с сохраненными играми, поскольку их невозможно использовать в среде игры *The Sims 2* или других дополнений. Если вы хотите воспользоваться этими файлами позднее, следует сделать их резервные копии перед установкой дополнения.

◆ Более подробно о создании резервной копии данных рассказано в файле ReadMe.

ЗАПУСК ИГРЫ

Для запуска игры:

В Windows Vista™ игру можно запустить из меню **Start > Games**, в более ранних версиях Windows™ – меню «Пуск» > «Программы» («Все программы» для Windows XP). При запуске игры, приобретенной в магазине EA Store, требуется запустить программу EA Download Manager.

ПРИМЕЧАНИЕ: в Windows Vista при выборе классического меню Start данные игры хранятся в папке **Start > Programs > Games > Games Explorer**.

ДЛЯ ДОСТУПА К СЕТЕВЫМ КОМПОНЕНТАМ ТРЕБУЕТСЯ РЕГИСТРАЦИЯ. ТРЕБУЕТСЯ ПОДТВЕРЖДЕНИЕ СОГЛАСШЕНИЯ С КОНЕЧНЫМ ПОЛЬЗОВАТЕЛЕМ. ПРАВОВАЯ ИНФОРМАЦИЯ И ОБНОВЛЕНИЯ СЕТЕВЫХ КОМПОНЕНТОВ МОЖНО НАЙТИ НА ВЕБ-УЗЛЕ www.ea.com. РЕГИСТРАЦИЮ МОГУТ ПРОЙТИ ТОЛЬКО ЛИЦА В ВОЗРАСТЕ 14 ЛЕТ И СТАРШЕ.

EA ОСТАВЛЯЕТ ЗА СОБОЙ ПРАВО ПРЕКРАТИТЬ ПОДДЕРЖКУ СЕТЕВЫХ КОМПОНЕНТОВ ДЛЯ ДАННОГО ПРОДУКТА ЧЕРЕЗ 30 ДНЕЙ ПОСЛЕ ПУБЛИКАЦИИ СООТВЕТСТВУЮЩЕГО ОБЪЯВЛЕНИЯ НА ВЕБ-САЙТЕ www.ea.com.

ПРИМЕЧАНИЕ: для запуска игры следует использовать диск с дополнением «The Sims 2 Сады и особняки Каталог».

РОСКОШНЫЕ ОСОБНЯКИ, УХОЖЕННЫЕ САДЫ

Теперь у вас еще больше возможностей, чтобы проектировать и возводить прекрасные дома на участках с продуманным ландшафтом. Вас вдохновит на новые творческие изыскания заморочканская экзотика, изящество арт-деко и элегантность с имперскими замашками. Великолепные парадные лестницы, садовые скульптуры - у вас будет все, чтобы создать неповторимый и изысканный особняк в окружении сада.

Стиль арт-деко напоминает нам о бурных 20-х годах прошлого столетия, для него характерны чистые линии и обилие декоративных элементов.



Восточная экзотика, представленная в заморочканском стиле, порадует вас необычными архитектурными решениями.



Внушительное и помпезное оформление прольет бальзам на душу персонажам с имперскими замашками.



В нашем каталоге найдутся предметы на любой вкус.



ГДЕ НАЙТИ НОВИНКИ

Новые элементы оформления построек и участков (изгороди, растения и прочее) находятся в каталоге режима строительства. Предметы обстановки (вентиляторы с креплением на потолке, канделябры и прочее) располагаются в каталоге режима покупки. В обоих разделах можно выбрать коллекцию «The Sims 2 Сады и особняки Каталог» для просмотра только предметов из этого каталога.

Новая функция сортировки в режиме строительства! Щелкните на пиктограмме «Архитектура» для просмотра всех объектов, которые можно использовать для украшения дома снаружи. Если установлены другие дополнения, входящие в них предметы тоже будут отсортированы.

СОХРАНЕНИЕ И ЗАГРУЗКА

Игровые данные сохраняются по участкам. Каждый раз, когда вы покидаете участок, вам будет предложено сохранить игру. Если выбранный персонаж отправляется на другой участок в пределах одного городка, игра сохраняется автоматически (вы получите соответствующее предупреждение).

ДОБАВЬТЕ УЮТА

Ковер «Фольклорный элемент»

Этот сравнительно недорогой коврик соткали добрые люди в одной милой маленькой деревушке в горах. Простые люди хорошо понимают, что такое вечные ценности. Коврик ручной работы поможет и вам приблизиться к великим истинам.



Ковер «Лапчатый»

Простенький на первый взгляд орнамент этого коврика неизбежно привлекает к себе пристальное внимание. Никто не переступит через такой коврик! Каждый задержит на нем взгляд - хотя бы ненадолго.



Светильник «Кандибобер»

Последний писк моды. Это не свет, а настоящее озарение, подставкой можно глушить медведей, а о красоте лучше промолчать. Она говорит сама за себя.




Солнечная батарея «Солнце в доме» от «Космико»

Овладейте энергией солнца! Солнечные батареи чрезвычайно экологичны и еще более экономичны!

Вентилятор «Воздушная возгонка»

Потолочный вентилятор поможет регулировать температуру в помещении, он пригодится в любую погоду.



Ветряк

Прекрасный способ получения электроэнергии, особенно для невзыскательного пользователя. Овладейте энергией ветра!






Вентилятор «Дуновение» от фирмы «Кондиция»

Круговорот воздуха вам обеспечит вентилятор «Дуновение». Он согреет зимой и освежит в летний зной!

Вентилятор «Волшебное кружение»

Это завораживающий танец, механический балет, это «Волшебное кружение»! Вращение лопастей манит взгляд, на это чудо хочется любоваться вечно.




Топиари «Трагичней не бывает»

Никто не хочет быть таким, как все. Все мечтают о чем-то особенном. Это растение способно удовлетворить самые необычные запросы.



Топиари «Трагичней не бывает» от Топ-и-Ари

Отделяя сущности от формы и форму от сущностей, мы все же рекомендуем вам этот трагический шедевр.



Хрустальный шар

Это точная копия хрустального шара полуэльфа Элгонда из фильма «Властелин дорогих колец». Покажите всем, что вы фанат фильма или что вы - полуэльф. Или что вы просто разбираетесь в прикладной оптике.



НОВЫЙ ВЗГЛЯД НА ДИЗАЙН

В этом разделе вы найдете дизайнерские новинки, которые позволят создать желаемое впечатление с использованием богатых возможностей современной архитектуры.

ОГРАЖДЕНИЯ



Изгородь «Рапира» от «Рождения ограждения»

Обычные изгороди отделяют ваш участок от соседского. Но, может, стоит возвести такой забор, который бы четко обозначил вашу позицию?



Изгородь «Античная колонна»

Постройте крыльцо, о котором вы давно мечтали, в древнем античном стиле. Но будьте осторожны – возможно, гостям не захочется покидать такой прекрасный дом!



Изгородь «Перпендикуляр» от фирмы «Самodelкин»

Лучшая опора для верхних этажей или крыши над крыльцом! Фирма «Самodelкин»: «Стройте, и пусть все будет перпендикулярно!»



Цветочная изгородь «Неожиданное решение»

В наш век неожиданных применений цветочных вазонов и клумб это решение – самое неожиданное. Что ж, нужно когда-нибудь сделать первый шаг. Хотите идти в ногу со временем? «Неожиданное решение» – для тех, кто действительно решился!

Перегородка «Естественность»


Существует предубеждение против разделения чего-то на половинки. Однако эта половинка стены убедительно доказывает их несостоятельность. Это же так естественно!



Железный гребень от фирмы «Сталевар»

Железо не так часто можно встретить в саду, если только это не украшение. Но фирма «Сталевар» умеет создавать настоящие шедевры!

КОЛОННЫ И ОПОРЫ



Колонна «Близнецы» от компании «Фортификация плюс»

Две изящные колонны по цене одной массивной! Компания «Фортификация плюс» – надежный поставщик надежных конструктивных элементов.



Соединительная арка «Переключатель Делюкс» от «Заморочко Модерн»

Архитектура стала гораздо проще и доступнее! Наша новейшая, еще нигде не опробованная технология позволяет создавать арки одновременно с установкой колонн.

ЛЕСТНИЦЫ



Лестница «Память» от фирмы «Красотища»

Простая старая лестница. Помните, какое чувство полета вы испытали, упав с нее в первый раз? Лестница «Память» пробуждает воспоминания.




Лестница «Путь к успеху»

Обычные лестницы – это слишком уныло и заурядно. Не стоит ожидать от них многого. Только эта лестница приведет вас к вершине успеха.

Лестница «Незабудка» от фирмы «Красотища»

Еще одна лестница-напоминалка, только меньшего масштаба.

КРЫШИ НАД КРЫШАМИ




Крыша мансарды «Крутовато»

Мечтаете превратить обычный дом в настоящий особняк? Пристройте к крыше мансарду. И все жители города восхищенно скажут: «Это круто!»

Парадный вход «Арт-деко»

Неважно, кто и когда придумал этот стиль. Просто установите этот парадный вход над своей дверью – и наслаждайтесь получившимся эффектом!




Карниз от «Имперских замашек»

Имперские замашки – это стремление к совершенству, единообразию и распространению своего стиля на весь мир.

Гребешок от «Заморocko Модерн»

Этот каменный гребень украсит любую крышу. И проведет четкую границу между небом и крышей. А также между крышей и небом.



В новом ракурсе

В режиме строительства появился инструмент, позволяющий произвольно выбрать угол наклона крыши. Он очень прост в использовании – передвиньте бегунок или введите нужное значение угла в градусах и щелкните на крыше.

ОКНА И ДВЕРИ



Декоративное окно «Морское»

Большие окна порождают большие ожидания.
Декоративное окно «Морское» никогда не обманет
ваших ожиданий!



Двойная дверь «Предпочтения» от «Заморокко Модерн»

Выберите дверь, которая вам подходит, - обозначьте
свои предпочтения!



Окно «Морской взгляд-4» от компании «Имперские замашки»

Как и давно увиденное окно викторианского дома,
«Морской взгляд» создан из стекла, камня и
деревянного молдинга. Соседи обзавидуются!



Окно «Все возможно» от «Заморокко Модерн»

Когда лучи утреннего солнца пробиваются через это окно, приходит ясное
понимание, что даже невозможное возможно! Разноцветные деревянные окна
- это визитная карточка фирмы «Заморокко Модерн»!



Окно «Двойняшка» от «Заморокко Модерн»

Двойные окна пропускают в дом
двойную порцию солнечного света.
А ночью ваш дом будет озарен
двойным светом из окон.



Круглое окно «Стеклышко» от компании «Имперские замашки»

Этот идеальный круг прозрачного
стекла от компании «Имперские
замашки» - словно вошедшее в ваш
дом солнышко!



Архиарка

Вот точно такими же арками,
только еще больше и другими,
древние греки украшали свои
древнегреческие храмы.

ДЛЯ САДОВОДОВ

Украсьте приусадебный участок яркими цветами, необычными растениями, скульптурами, фонтанами.



Лилейник

Лилейники похожи на вас - они просыпаются утром и ложатся спать с наступлением темноты.



Большая гербера

Говорят, что эти растения - родственники ромашкам, но это не так. Они родственники подсолнухам.



Ирис-сюрприз

Цветы ириса так изящны и так красивы, что садоводы от них без ума. Теперь полное разноцветье! Сюрприз!



Веселые бархатцы

Не хватает в жизни радости? Посмотрите на эти веселые цветы - и вам сразу захочется улыбнуться. Улыбайтесь на здоровье!



Фонтан «Эпоха»

Очень неплохо, если есть «Эпоха» - не деревянная, а водная и очень-очень модная.

Трупный цветок

Большинство цветов такие крохотные, их аромат не может никого напугать. Если вы ищете чего-то экстремального, посадите в своем саду это растение.



Колеус в горшке от «Рая садовода»

Опять недосчитались гладиолуса? «Рай садовода» спешит на помощь! Посадите эти цветы повсюду - и вскоре вы потеряете им счет!



Многолетник в горшке от «Рая садовода»

Любите ботанику, но ничего в ней не смыслите? Начните с изучения этих простых, но симпатичных цветов.

Вьюнок от «Рая садовода»

Не можете жить без вьющихся растений? Надоело наклоняться к земле, чтобы погладить их рукой, или вставать на цыпочки? Наши растения - на уровне глаз!

Коллекция кактусов от «Рая садовода»

Хотите показать, что в этом доме не рады гостям? Коллекция кактусов от «Рая садовода» превратит любое место в пальющую пустыню.



Подставка «Зеленые шаги» от «Рая садовода»

Хотите декоративную стремянку с первосортными растениями в горшках? Если да - вы настоящий садовод.



Ящики для цветов от «Рая садовода»

Растения в этих ящичках можно разместить буквально везде - на комоде, на подоконнике, на пианино, на крыльце!



Скульптура «Грибная охота»

Любите грибы? Обожаете пиццу с грибами и грибной салат? Но хотите, чтобы они росли не в далеком лесу, а прямо у вас в саду? Выход есть! Конечно, это не настоящие, а каменные грибы, зато у вас в саду.



Скульптура «Маленькая фея»

Кто сказал, что фей не существует? «Маленькая фея» - самая настоящая, пусть и сделана она из камня.

Навес «Рабочий уголок»

Хотите, чтобы соседям казалось, что вы не покладая рук трудитесь в саду, хотя вы пальцем о палец не ударили? Пристройте к стене «Рабочий уголок» - и дело в шляпе! Вернее, в навесе.


Плющ

Плющ придает любому дому вид благородной старины. Увейте стену плющом - и он прекрасно скроет недостатки архитектуры. Вьющиеся растения красивы на вид и неприхотливы в уходе.



Вазон с цветами от «Рая садового»

Мечтаете поразить соседок интересным украшением гостиной? Вазон с цветами – то, что вы ищете. Ароматные цветы плюс стильный вазон равно потрясающий успех!



Куст «Зеленый фонтан»

Обладая особой притягательностью, он просто бросается в глаза, словно желает удержать вас в саду навсегда. Не поддавайтесь, иначе он возьмет вас в плен.



Куст гибискуса «Мы с Габаев»

Чувствуете, теплый бриз налетает с далеких Габаев, чтобы навестить куст гибискуса, который растет в вашем саду! А какой аромат издают эти цветы!




Куст люпина

Детишки любят эту считалку: «Куст люпина, куст люпина, за кустом растет малина!»



Солнечные подсолнухи

Эти прекрасные высокие подсолнухи гордо возвышаются над всеми остальными растениями!



Водоросли от «Зеленушки»

Ваш пруд выглядит слишком стерильным? Верните ему природный вид, щедро напустив в воду водоросли. Они ведь не только важное звено в пищевой цепочке тех, кто живет в пруду, но и прекрасный декоративный элемент вашего сада.



Водяные зонтики «Индустрия» от «Зеленушки»

Нет, конечно, эти чудные растения не искусственные, просто они – вершина индустрии природной красоты.



Гиацинт от «Зеленушки»

Добавьте краски в свой пруд. Нет, просто вырастите водяной гиацинт. Любого цвета. Гиацинт изменит ваш пруд до неузнаваемости! На то он и гиацинт.

СТИЛЬНЫЕ ПРИЧЕСКИ

Говорят, прекрасная кожа - основа красоты. Но главное, что определяет общее впечатление от персонажа, - это его прическа. Впечатляющие новые прически помогут произвести желаемое впечатление!



“Прямолинейность”

Прямые волосы уложены так, чтобы открыть миру истинное лицо вашего персонажа, который желает прямо заявить о себе: “Вот я какой!”



“Лезвие бритвы”

Некоторые прически придуманы ради аккуратности или утилитарности. Этот стиль несовместим с буйными зарослями торчащих во все стороны кудрей и локонов.



“Макароны” — женский и мужской вариант

Жгуты-дреды, перевязанные банданой, - это тоже по-своему стильно.



Нечто ручной вязки

Если вы не умеете вязать, просто купите вязаную шапочку.



“Конфетка”

Эта незамысловатая прическа не привлекает к себе особого внимания, зато она очень элегантна.



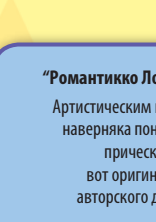
“Домашний цирюльник”

Хочется хорошо выглядеть, но некогда сидеть в парикмахерской? Выход один - самообслуживание в стиле “Домашний цирюльник”.



“Волнушки”

Пусть волнистыми будут волосы, а вы не волнуйтесь, будьте спокойными и безмятежными.



“Романтикко Лотарио”

Артистическим натурам наверняка понравится прическа такого вот оригинального авторского дизайна.

РЕШЕНИЕ ПРОБЛЕМ

ИЗВЕСТНЫЕ ПРОБЛЕМЫ

- ◆ Убедитесь, что ваш компьютер соответствует минимальным системным требованиям для данной игры и на нем установлены последние версии драйверов видео- и звуковой карт.
Драйверы для видеокарт NVIDIA можно загрузить с веб-сайта www.nvidia.ru.
Драйверы для видеокарт ATI можно загрузить с веб-сайта www.ati.amd.com/ru.
- ◆ При использовании на PC версии игры, поставляемой на дисках, попробуйте переустановить программу DirectX с диска с игрой. Обычно она находится в папке DirectX. При наличии доступа в Интернет вы можете загрузить последнюю версию DirectX с веб-сайта www.microsoft.com.

СОВЕТЫ

- ◆ Если при использовании игры, поставляемой на дисках, меню автозапуска не появляется автоматически, выберите «Мой компьютер», щелкните правой кнопкой мыши на пиктограмме дисковод, в котором находится диск с игрой, и выберите «Автозапуск».
- ◆ При недостаточной производительности игры попробуйте понизить значения некоторых параметров звука и изображения в меню настройки игры или уменьшите разрешение экрана.
- ◆ Для повышения производительности игры рекомендуется завершить работу фоновых и антивирусных программ (кроме программы EADM, если применимо).

ТЕХНИЧЕСКАЯ ПОДДЕРЖКА

У вас есть проблемы или вопросы, связанные с нашими играми? Мы готовы вам помочь.

В интерактивном справочном файле *EA Help* содержатся ответы на наиболее часто встречающиеся вопросы и информация о решении проблем, возникающих в процессе работы с программой.

Для доступа к файлу EA Help (когда игра установлена):

В Windows Vista выберите **Start > Games**, щелкните правой кнопкой мыши на пиктограмме игры и выберите в выпадающем меню соответствующий пункт.

В более ранних версиях Windows щелкните на ссылке **Technical Support** в папке игры, расположенной в меню «Пуск» > «Программы» («Все программы» для Windows XP).

Для доступа к файлу EA Help (когда игра не установлена):

1. Поместите диск с игрой в DVD-дисковод.
2. Дважды щелкните на пиктограмме My Computer на рабочем столе Windows. (В Windows XP щелкните на кнопке «Пуск», затем на пиктограмме «Мой компьютер»).
3. Щелкните правой кнопкой на пиктограмме DVD-дисковода, в котором находится диск с игрой, и выберите вариант OPEN.
4. Откройте файл **Support > European Help Files> Electronic_Arts_Technical_Support.htm**.

Если информация, приведенная в файле EA Help, не помогла вам решить проблему, вы можете также обратиться к специалистам нашей службы технической поддержки.

СЛУЖБА ТЕХНИЧЕСКОЙ ПОДДЕРЖКИ EA В ИНТЕРНЕТЕ

При наличии доступа в Интернет посетите веб-сайт Службы технической поддержки EA <http://eusupport.ea.com>

Здесь вы найдете много полезных сведений о DirectX, контроллерах, модемах и сетях, а также о обслуживании и производительности систем. На нашем веб-сайте содержится наиболее полная и постоянно обновляющаяся информация о наиболее распространенных проблемах с разными играми и ответы на наиболее часто встречающиеся вопросы (FAQ). Именно этой базой данных пользуются наши специалисты, помогая вам решить проблемы с игрой. Веб-сайт технической поддержки обновляется ежедневно.

КОНТАКТНАЯ ИНФОРМАЦИЯ ЦЕНТРА ПОДДЕРЖКИ

Вы можете обратиться в русскоязычную службу технической поддержки по телефону, набрав номер **+7 (495) 642 73 97**, а также вы можете написать на электронный адрес службы: **support_russia@ea.com**. Служба работает с понедельника по пятницу с 11:00 до 19:00, по московскому времени.

ПРИМЕЧАНИЕ: служба технической поддержки не дает советов и подсказок по прохождению игры.

Прежде чем обратиться в службу поддержки, воспользуйтесь утилитой DirectX и получите отчет о конфигурации вашего компьютера:

Щелкните на кнопке «Пуск», выберите «Выполнить...», введите **dxdiag** и щелкните на кнопке OK. Чтобы сохранить копию отчета для последующего просмотра и распечатки, выберите SAVE ALL INFORMATION....

ГАРАНТИЯ

ПРИМЕЧАНИЕ: гарантия применима только к продуктам, приобретенным в магазинах розничной торговли. К продуктам, приобретенным через Интернет, в том числе в магазине EA Store, гарантия не применима.

ОГРАНИЧЕННАЯ ГАРАНТИЯ

Electronic Arts гарантирует вам, что оригинальный носитель, на котором записан данный программный продукт, не имеет материальных и технологических дефектов. Срок гарантии – 12 месяцев со дня покупки. В течение этого срока дефектный носитель подлежит замене в том случае, если он будет возвращен Electronic Arts по адресу, указанному ниже, с приложением документа, подтверждающего покупку, описания дефектов и вашего обратного адреса. Эта гарантия является дополнением к вашим правам, установленным законом РФ «О защите прав потребителей», и ни в коей мере не затрагивает их. Эта гарантия не распространяется на сам программный продукт, предоставляемый «как таковой», а также на носитель, дефекты которого обусловлены небрежным обращением или чрезмерно интенсивным использованием.

© 2008 Electronic Arts Inc. Названия EA, The Sims и логотип EA являются товарными знаками или зарегистрированными товарными знаками Electronic Arts Inc. в США и/или других странах. Все права сохранены. Все прочие товарные знаки являются собственностью соответствующих владельцев.



Используется технология Pixomatic Rendering. © 2002-2008 RAD Game Tools, Inc.

Продукт содержит программное обеспечение, разработанное OpenSSL Project для использования в OpenSSL Toolkit (<http://www.openssl.org/>). Продукт также содержит программное обеспечение, разработанное Eric Young (ey@cryptsoft.com). Более подробно юридическая информация представлена в файле лицензии OpenSSL для дополнения «The Sims 2 Переезд в квартиру».

Продукт также содержит программное обеспечение, разработанное Tim Hudson (tjh@cryptsoft.com).

Лицензионное соглашение библиотеки STL Port

Борис Фомичев предоставляет лицензию неэксклюзивную, не предназначенную для передачи бесплатную лицензию на использование библиотеки STLport и прилагающейся документации.

Загружая, используя или копируя библиотеку STLport или любую ее часть, обладатель лицензии соглашается следовать законам о соблюдении авторских прав и прочим применимым законам США, а также всем положениям данного Лицензионного соглашения.

Лицензиат обязуется сохранять неизменными следующие авторские права, уведомления о разрешении на использование библиотеки STLport и прилагающейся документации:

Copyright 1999, 2000 Борис Фомичев.

Данные материалы предоставляются «как таковые», без какой-либо гарантии, явной или подразумеваемой. Пользователь всецело отвечает за любые риски и ущербы, явно или косвенно связанные с использованием продукта.

Разрешение на использование или копирование данного продукта для любой цели предоставляется бесплатно при сохранении вышеперечисленных уведомлений во всех копиях продукта. Разрешение на изменение кода и распространение измененного кода предоставляется при условии сохранения вышеперечисленных уведомлений и уведомления об изменении кода во всех копиях продукта.

Лицензиат может распространять двоичный код библиотеки STLport (исходный или измененный) бесплатно и без ограничений.

Лицензиат может распространять исходные или измененные данные библиотеки STLport при соблюдении следующих условий:

Выполнение условий, перечисленных в уведомлении о разрешении на распространение и использование;

Сохранение уведомлений о перечисленных ниже авторских правах, при их наличии, и соблюдение условий, указанных в сопроводительных уведомлениях:

Copyright 1994 Hewlett-Packard Company

Copyright 1996, 97 Silicon Graphics Computer Systems, Inc.

Copyright 1997 Московский центр SPARC-технологий.

Разрешение на копирование, редактирование, распространение и продажу данного программного продукта, а также документации дается безвозмездно при условии, что сопровождающий документ будет содержать вышеприведенный текст. Компания Hewlett-Packard не делает никаких заявлений относительно пригодности данного продукта для любых целей. Программа предоставляется “как таковая”, без каких-либо гарантий, прямых или связанных.

Разрешение на копирование, редактирование, распространение и продажу данного программного продукта, а также документации дается безвозмездно при условии, что сопровождающий документ будет содержать вышеприведенный текст. Компания Silicon Graphics не делает никаких заявлений относительно пригодности данного продукта для любых целей. Программа предоставляется “как таковая”, без каких-либо гарантий, прямых или связанных.

Разрешение на копирование, редактирование, распространение и продажу данного программного продукта, а также документации дается безвозмездно при условии, что сопровождающий документ будет содержать вышеприведенный текст. Московский центр SPARC-технологий не делает никаких заявлений относительно пригодности данного продукта для любых целей. Программа предоставляется “как таковая”, без каких-либо гарантий, прямых или связанных.